PEMBROKE
GESTION PRIVÉE DE PLACEMENT

RENDEMENT ACTUALISÉ **Au 31 mars 2025**

Fonds de croissance américain **Pembroke** Inc.

auparavant Le Fonds de Croissance Américain GBC Inc.

Objectif et stratégie de placement

Le Fonds de croissance américain Pembroke Inc. vise l'appréciation du capital à long terme en effectuant principalement des placements dans des titres de petites sociétés américaines qui devraient offrir un potentiel de croissance supérieure à la moyenne ou dont les titres sont considérés comme étant sous-évalués. L'analyse des placements du fonds respecte une approche ascendante qui met l'accent sur une analyse attentive des détails de la société.

Croissance de 100 000 $

investis le 1 octobre 1988

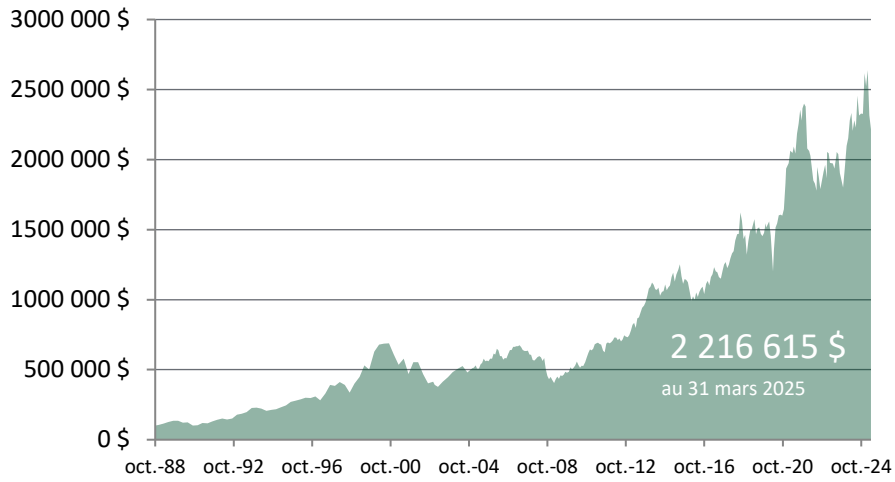

Le tableau ci-dessus ne visent qu'à illustrer l'effet d'un taux de croissance composé et non à refléter les éventuels rendements ou valeurs du Fonds.

BREF APERÇU

Cote Morningstar™ ★★★

Sujet à modifications sur une base mensuelle

Catégorie : actions américaines, petites et moyennes capitalisations

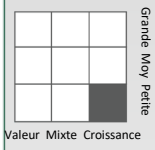

Total de l'actif
192 341 404 $

Date de création
Le 1 octobre 1988

Prix unitaire (VAN) GBC 310 ($ CA)
57,2498 $

Prix unitaire (VAN) GBC 314 ($ US)
39,7777 $

Les charges d'exploitation
0,15 %

Distributions
Le Fonds consiste en société de fonds communs de placement et distribuera annuellement les revenus ou la plus-value si le conseil d'administration en décide ainsi

Dernière Distributions (2014-04-30)
0,400000 $ CA ; 0,364964 $ US

Admissible aux régimes enregistrés
Version canadienne uniquement

Sous-conseiller du Fonds
Gestion Pembroke ltée

Dépositaire
RBC Services aux investisseurs et de trésorerie (RBC SIT)

Vérificateur
Deloitte S.E.N.C.R.L./s.r.l.

Investissement minimum
100 000 $ (dans les différents fonds de la firme; 10 000 $ si souscrit par l'intermédiaire d'un courtier inscrit; tranche additionnelle 500 $)

Frais de gestion
Un frais annuel de 1,50 % est facturé en dehors du fonds sur une base mensuelle. Un frais réduit est offert aux comptes de plus de 5 millions de dollars.

Rendement – Rendements annuels composés (%)

	1 mois	3 mois	à ce jour	1 an	3 ans (TA)	5 ans (TA)	10 ans (TA)
Fonds de croissance américain Pembroke Inc.	(4,38)	(12,22)	(12,22)	(5,04)	3,02	13,03	6,39
Fonds de croissance américain Pembroke Inc. ($ US)	(4,29)	(12,28)	(12,28)	(10,71)	(1,72)	12,71	5,04
Classement Morningstar (quartile)	1er	4e	4e	4e	3e	3e	2e

Depuis le 1er janvier 2018, les frais de gestion sont imputés directement aux porteurs des titres en fonction de leurs actifs sous gestion et le rendement des fonds est indiqué déduction faite des coûts des opérations et de tous autres frais, **hormis** les frais de gestion et les taxes applicables. Avant le 1er janvier 2018, le rendement des fonds était indiqué déduction faite des coûts des opérations et de tous autres frais, **y compris** les frais de gestion et les taxes applicables. Les données des périodes de plus d'un an ont été annualisées. Les rendements sont présentés en dollars canadiens à moins d'indications contraires. Le rendement de votre portefeuille et l'indice de référence sont calculés selon la méthode "pondérée en fonction du temps. Source : Gestion Pembroke Ltée, le 31 mars 2024. en dollars canadiens à moins d'indications contraires. Le rendement de votre portefeuille et l'indice de référence sont calculés selon la méthode "pondérée en fonction du temps. Source : Gestion Pembroke Ltée, le 31 mars 2025.

Rendement – Rendements par année civile (%)

	2024	2023	2022	2021	2020	2019	2018	2017	2016	2015
Fonds de croissance américain Pembroke Inc.	20,43	12,35	(21,56)	22,88	27,77	14,64	7,87	7,97	0,97	3,38
Fonds de croissance américain Pembroke Inc. ($ US)	10,41	15,40	(26,57)	23,41	30,34	20,42	(0,80)	15,56	4,07	(13,34)
Classement Morningstar (quartile)	2e	3e	4e	3e	1er	4e	1er	3e	4e	3e

Fonds de croissance américain **Pembroke** Inc.

PEMBROKE
GESTION PRIVÉE DE PLACEMENT

SECTEURS BOURSIERS

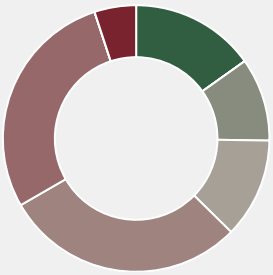

Services de communication	0 %	Produits industriels	29 %
Consommation discrétionnaire	15 %	Technologie de l'information	28 %
Consommation de base	0 %	Matiéres	0 %
Énergie	0 %	Immobilier	0 %
Services financiers	10 %	Services publics	0 %
Soins de santé	12 %	Trésorerie et équivalents de trésorerie	5 %

*Les pourcentages peuvent ne pas correspondre à 100% en raison de l'arrondissement

Dix Principaux Placements

Globus Medical	5,89 %
Cellebrite DI	5,24 %
Installed Building Products	4,17 %
Ryan Specialty Holding	4,06 %
Core & Main	3,81 %
Dorman Products	3,80 %
Pure Storage	3,54 %
SiteOne Landscape Supply	3,50 %
AAON	3,49 %
Monolithic Power Systems	3,45 %
Investissements totaux	**36**

Les 10 principaux placements composent **40,95%** du Fonds.

Risques

Lorsque vous investissez dans un fonds, la valeur de votre placement peut augmenter ou diminuer. **À compter du 8 mai 2024, Gestion privée de placement Pembroke a augmenté la cote de risque de ce fonds de moyenne à moyenne-élevée**. Pour une description détaillée des risques associés au Fonds, consultez le prospectus simplifié du Fonds.

Et si je change d'idée?

En vertu des lois sur les valeurs mobilières de certaines provinces et de certains territoires, vous avez le droit de résoudre un contrat de souscription de parts d'un fonds dans les deux jours ouvrables suivant la réception du prospectus simplifié ou de l'aperçu du fonds; d'annuler votre souscription dans les 48 heures suivant la réception de sa confirmation. Dans certaines provinces et certains territoires, vous avez également le droit de demander la nullité d'une souscription ou de poursuivre en dommages-intérêts si le prospectus simplifié, la notice annuelle, l'aperçu du fonds ou les états financiers contiennent de l'information fausse ou trompeuse. Vous devez prendre des mesures dans les délais prescrits par la loi sur les valeurs mobilières de votre province ou territoire. Pour de plus amples renseignements, reportez-vous à la loi sur les valeurs mobilières de votre province ou territoire, ou consultez un avocat.

Ce fonds vous convient-il ?

Vous pouvez envisager de souscrire à ce fonds si :

- vous recherchez une composante de croissance en actions principalement américaines dans votre portefeuille de placement diversifié
- vous recherchez une appréciation du capital à long terme et vous pouvez accepter le risque supplémentaire lié à l'investissement dans des sociétés plus petites
- vous pouvez tolérer les hauts et les bas du marché boursier
- vous prévoyez conserver cet investissement pendant cinq ans ou plus
- vous avez une tolérance au risque moyenne à élevée
- et vous n'avez pas besoin de liquidités au quotidien.

Ce fonds peut être facilement liquidé ou racheté chaque jour d'évaluation, c'est-à-dire chaque mardi ou, si ce mardi n'est pas un jour ouvrable, le jour ouvrable qui lui succède immédiatement, et le dernier jour ouvrable de chaque mois.

Renseignements

Pour obtenir un exemplaire du prospectus simplifié et d'autres documents d'information du Fonds, communiquez avec Gestion privée de placement Pembroke ltée ou avec votre conseiller. Ces documents et l'aperçu du fonds constituent les documents légaux du Fonds.

COORDONNÉES

1002, rue Sherbrooke Ouest,
bureau 1700
Montréal QC H3A 3S4
Tél. : (514) 848-0716
Sans frais : (800) 667-0716

150 King Street West, bureau 1210
Toronto ON M5H 1J9
Tél. : (416) 366-2550
Sans frais : (800) 668-7383

renseignements@pml.ca www.pml.ca

MISE EN GARDE

Des commissions, des frais et des dépenses de gestion peuvent être associés à des investissements dans des fonds communs. Veuillez lire le prospectus avant d'investir. Les taux de rendement indiqués sont les taux historiques actualisés incluant les changements dans les valeurs unitaires et le réinvestissement de toutes les distributions; ils ne tiennent pas compte des frais de gestion ou des impôts payables par tout détenteur de titres qui aurait à son compte des rendements réduits. Les fonds communs ne sont pas garantis, leur valeur change fréquemment et les rendements passés ne sont pas susceptibles de se répéter.
Les cotes et quadrants de catégorie de Morningstar ont été élaborés par Morningstar Research Inc., qui s'en réserve tous les droits. Morningstar ou ses fournisseurs de contenu ne peuvent être tenus responsables de tout dommage ou perte découlant du recours à cette information. Les classements par quart ordinal sont compilés en triant les fonds selon leur rendement et vont de 1 à 4 pour toutes les périodes couvertes, et peuvent changer sur une base mensuelle. Les 25 % des fonds offrant le meilleur rendement dans chaque catégorie de fonds se voient attribuer une cote de 1, les 25 % suivants, une cote de 2, etc.
Le système Global Industry Classification Standard (« GICS ») a été élaboré par MSCI Inc. et Standard and Poor's Financial Services LLC, sociétés dont il est la propriété exclusive et une marque de service, et est utilisé sous licence par Pembroke. Ce Fonds est disponible uniquement aux résidents canadiens.